



# 塗る針 *Flari* ケア

CBS cosmetics

[www.cbs-inc.co.jp](http://www.cbs-inc.co.jp)

シービーエスの化粧品は  
エスサロバによるカウンセリング化商品のため、  
インターネット販売は一切行っておりません。  
従いまして、インターネットで自買いかねた商品については  
保証の対象外となりますのでご注意ください。

LABO+

SP Stinger

ラボプラス  
SPスティンガー



## 刺激で肌、目覚める

お問い合わせ

# 美は時に刺激的



エステティックは

いつの時代も美容の最先端。

流行の美容を発信する拠点であり、

美を追求するあなたの道しるべ。

エステで美しさを磨く

美意識の高いあなたに届けたい。

多様性の時代にふさわしい、

刺激の先にある美しさ。

「ラボプラス SPスティンガー」は

あなたの美を刺激します。

**LABO+** SP Stinger 30g ¥13,420 (税込)



# 針の正体は天然素材<海綿>

天然微細針と呼ばれるスピキュール<sup>※1</sup>(加水分解カイメン)は、淡水(湖)に生息する海綿から抽出された自然由来の針です。ラボプラス SPスティンガーに配合されているスピキュール<sup>※1</sup>は、ロシア産の海綿由来の原料を使用。

広大な国土面積のロシアには多くの湖が点在し、その中でも古代湖として知られる「バイカル湖」は、世界一透明度が高い湖として「シベリアの真珠」と称されます。

美しいバイカル湖の透明度は40メートル先まで見通せる程。その世界一の透明度を誇るバイカル湖の水を清浄に保つ役割をしているのが海綿なのです。

寒冷地に生息する稀少な海綿から抽出したスピキュール<sup>※1</sup>は、針となる先端の形状が異なることで刺激的な体感が得られ、エイジングケア<sup>※2</sup>成分をより効率良く肌へ届けます。



海綿



※画像はイメージです

## 攻める、Hari ケア

海綿の骨はスキンケアに有効な珪素や炭酸カルシウムで構成されており、肌に適度な刺激を与えて活性化させる働きで注目されています。

非常に微細で針のように尖ったスピキュール<sup>※1</sup>にはその1本1本に無数の空洞があります。

ラボプラス SPスティンガーは、自社抽出原料ペプチドタイプのサラブレッドプラセンタ『HPP-320』<sup>※3</sup>を浸透させ、さらに針全体をコーティング。

『HPP-320』<sup>※3</sup>のエイジングケア<sup>※2</sup>成分をダイレクトに角質層へ届けます。

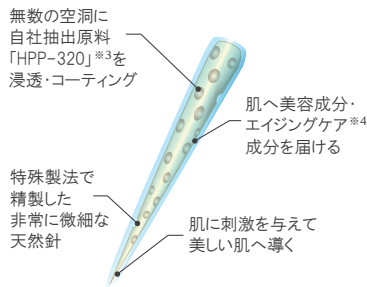
毎日使える「塗る針ケア」の心地よい刺激で、しぼんだ肌に活力を与え、ハリとツヤのある若々しい肌へ導きます。



特殊製法で精製したスピキュール<sup>※1</sup>の顕微鏡画像

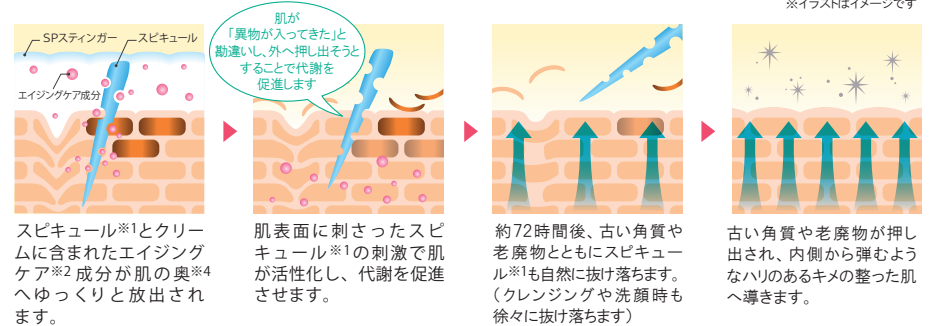
ラボプラス SPスティンガーに配合されているスピキュール<sup>※1</sup>の特長

※イラストはイメージです



## ラボプラス SPスティンガーが肌にエイジングケア<sup>※2</sup>成分を届けるメカニズム

※イラストはイメージです



## <自社抽出原料>

ペプチドタイプのサラブレッドプラセンタ

『HPP-320』<sup>※3</sup>をスピキュール<sup>※1</sup>に浸透・コーティング



『HPP-320』<sup>※3</sup>は、ペプチドに着目し、北海道科学大学と共に研究開発した北海道日高産サラブレッド由来の自社抽出プラセンタ。

プラセンタ(胎盤)は古来より健康・美容に使用され、現代においては総合的な美容効果をもたらす成分として長年注目され続けています。

『HPP-320』<sup>※3</sup>の特長であるペプチドは、たんぱく質より吸収されやすく、アミノ酸より機能が多岐にわたることが期待され、通常のプラセンタエキスでは得られない美肌効果を発揮します。

HPP-320  
Hokkaido Horse Placenta Peptides



Hokkaido/ Horse (北海道 / ウマ)、Placenta (プラセンタ)、Peptides (ペプチド)の頭文字と320種類のペプチドから名づけられました。

## 針とエイジングケア<sup>※2</sup>成分の相乗効果



ザファースト

肌の設計図を守り健康的な肌へ(肌ハリを与える成分)



アクアスピード

肌に水の通り道をつくり水分をめぐらせる(肌潤いを与える成分)



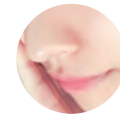
インステンシル

肌表面にピンとしたハリを与える(肌ハリを与える成分)



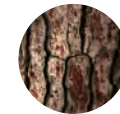
シンタックス

伝達の乱れやたるみの原因にアプローチ(肌ハリを与える成分)



L22

健康な22歳の皮脂を再現(肌を整える成分)



ピクノジェノール

ポリフェノールを豊富に含有(肌を整える成分)



アルガンオイル

別名「若返りの実」稀少なオイル(肌の乾燥を防ぐ成分)

※1 加水分解カイメン(肌を整える成分) ※2 年齢に応じたお手入れのこと ※3 プラセンタエキス(肌ハリを与える成分) ※4 角質層まで

## ご使用方法

洗顔後、スキンケアの最後にお使いください。(肌が生まれ変わる夜にお使いいただくより効果的です)

1

### 【顔全体の塗布】

洗顔後、スキンケアの最後に3プッシュを手にとり、額、両頬、あご先の4点におきます。



2

指先でゆっくり顔全体にまんべんなく広げます。(まぶたや目の際などは、目に入らないようご注意ください)



3

肌を下から上へ持ち上げるよう意識して指先でやさしくスピキュールを埋め込むように広げながら顔全体に塗布します。



(強くこすらないようご注意ください)

4

肌にスピキュールを埋め込むように、手のひらで軽くハンドプレスします。(目尻や眉間、ほうれい線は指先でやさしくなじませます)



point

肌を擦らないように、やさしくお手入れします。

★目尻、眉間、ほうれい線、フェイスラインなどのポイント使いにも！

気になる部分に適量を塗布し、スピキュールを埋め込むようにゆっくりなじませます。

動画でわかりやすい！  
ラボプラス SPスティンガー  
メカニズム&ご使用方法



◀ご使用方法の動画はこちら  
[youtu.be/wEy2s\\_2M2U0](https://youtu.be/wEy2s_2M2U0)

### お手入れステップ



### ラボプラス SP スティンガー 全成分

水、プロパンジオール、グリセリン、エチルヘキサン酸セチル、オリーブ油脂脂肪酸セテアリル、アルガニアスピノサ核油、スクワラン、シア脂、ベヘニルアルコール、ジグリセリン、オリーブ油脂脂肪酸ソルビタン、マカデミアナッツ油ポリグリセリル-6 エステルズベヘネート、加水分解カイメン、ステアリン酸グリセリル、プラセンタエキス、デインコッカス培養エキス液、加水分解キャッサバ塊茎エキス、スイカ果実エキス、リンゴ果実エキス、ヒラメ果実エキス、PCA-Na、乳酸Na、バルミトイルジペプチド-5ジアミノプロピロキトレオニン、バルミトイルジペプチド-5ジアミノヒドロキシ酪酸、(ホホバ油/マカデミア種子油)エステルズ、スクワレン、マカデミアナッツ脂肪酸フィトステリル、フィトステロールズ、フランスカイガンショウ樹皮エキス、トコフェロール、ダイズ油、ジメチコン、エチドロン酸、水酸化K、BG、1,2-ヘキサジオール、カルボマー、カプリルグリコール、ソルビン酸K、安息香酸Na、香料

## よくあるご質問

Q1 ラボプラス SPスティンガーは痛いですか？

A1

痛みの感じ方には個人差がありますが、肌に塗布してのぼしている時に、チクチクした痛みがあります。すぐに落ち着きますが、その後も肌に触れた時に少しチクチクと感じます。

Q2 毎日使わなくても良いですか？

A2

毎日お使いいただけるクリームですが、痛みが苦手な方や肌の状態によっては使用頻度を調整してください。塗布したスピキュールはおよそ72時間後に自然と抜け落ちます。

Q3 針で肌に傷がついたりしませんか？

A3

スピキュールは非常に微細な針であるため、肌を傷つけることはありませんが、塗布後は肌に赤みが生じることがあります。肌を強く擦ることや過度なマッサージなどは行わないようご注意ください。

Q4 朝・晩2回使っても良いですか？

A4

お使いいただいても問題はないのですが、メイクをする際やマスクなどで肌が擦れるとチクチクとした刺激を感じる場合があります。また、睡眠中に肌が生まれ変わることから夜のご使用をおすすめします。

Q5 目に入った時はどうすればいいですか？

A5

すぐに流水で洗い流してください。まぶたや目の周りなどは、目の中に入らないよう塗布してください。また、クリームがついた手で目を擦らないようご注意ください。

Q6 使用期限はどれくらいですか？

A6

未開封の状態では製造から3年ですが、開封後はお早めに使い切りください。一度使用した後、長期間(1年以上)放置してからの再使用はしないようにお願いします。

## ラボプラス SPスティンガー ご使用上の注意

- ご使用後は、サウナ、飲酒、お顔のマッサージや美容機器の使用、激しい運動は避けてください。
- 目の周りなどの敏感な部分へご使用される場合は、お肌の様子を見ながらご使用ください。
- 顔以外の首、手の甲など皮膚の薄い部位には使用しないでください。
- 個人差はありますが、顔の古い角質を取り除くことで、一時的に肌にかゆみや赤みを感じます。
- 肌が一時的に肌が乾燥する場合は保湿をしっかり行ってください。
- スピキュールが肌に刺さることによって、チクチクする微細な刺激を感じます。また、翌朝の洗顔時や塗布した部位を触れると刺激を感じる場合がございます。
- 個人差により肌に赤みが出る、チクチクした痛みが3日以上続くことがあります。

<ご使用上の注意>①化粧品がお肌に合わないとき、すなわち次のような場合にはただちに使用を中止してください。そのまま化粧品類の使用を続けると症状を悪化させることがありますので皮膚科専門医にご相談されることをおすすめします。●使用中、赤み・はれ・かゆみ・刺激・色抜け(白斑等)や黒ずみ等の異常があらわれた場合。●使用したお肌に直射日光があたって上記のような異常があらわれた場合。②傷やはれもの、しっしん等、異常のある部位にはお使いにならないでください。③肌を傷める可能性がありますので強く擦らないでください。④目の周りなどの敏感な部分へご使用される場合は、お肌の様子を見ながらご使用ください。⑤目に入ったときは、こすらずただちに洗い流してください。目に異物感が残る場合は眼科医にご相談ください。⑥妊娠・授乳中の方、何らかの疾患がある方(治療中の方を含みます)はご使用をお控えください。⑦お薬を服用中の方はご使用をお控えください。⑧日焼けで炎症を起こしている場合はご使用をお控えください。⑨以下の場合は、2週間以上間を開けてご使用ください。●ニキビの治療中●ピーリングやレーザー照射、フェイシャル脱毛等の施術を受けられた場合●外科手術の前後や美容鍼前後